

# FAXでweb受注

## 概要説明

[QRコードFAXシステム]

2022.9.9版

株式会社システムYAMATO

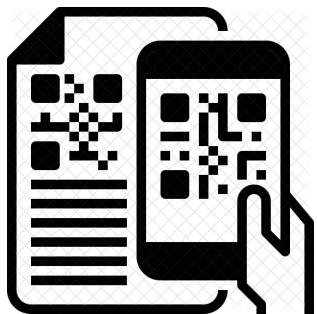
# 今までは

FAXの一斉送信だけでした。  
QRコードがあっても、書籍紹介ページに飛ぶだけ  
書店さんは【記載・押印してFAX送信】で発注の手間が

## これからは


**FAXでそれぞれ専用サイト！  
書店は書籍数の入力だけ！**

A書店



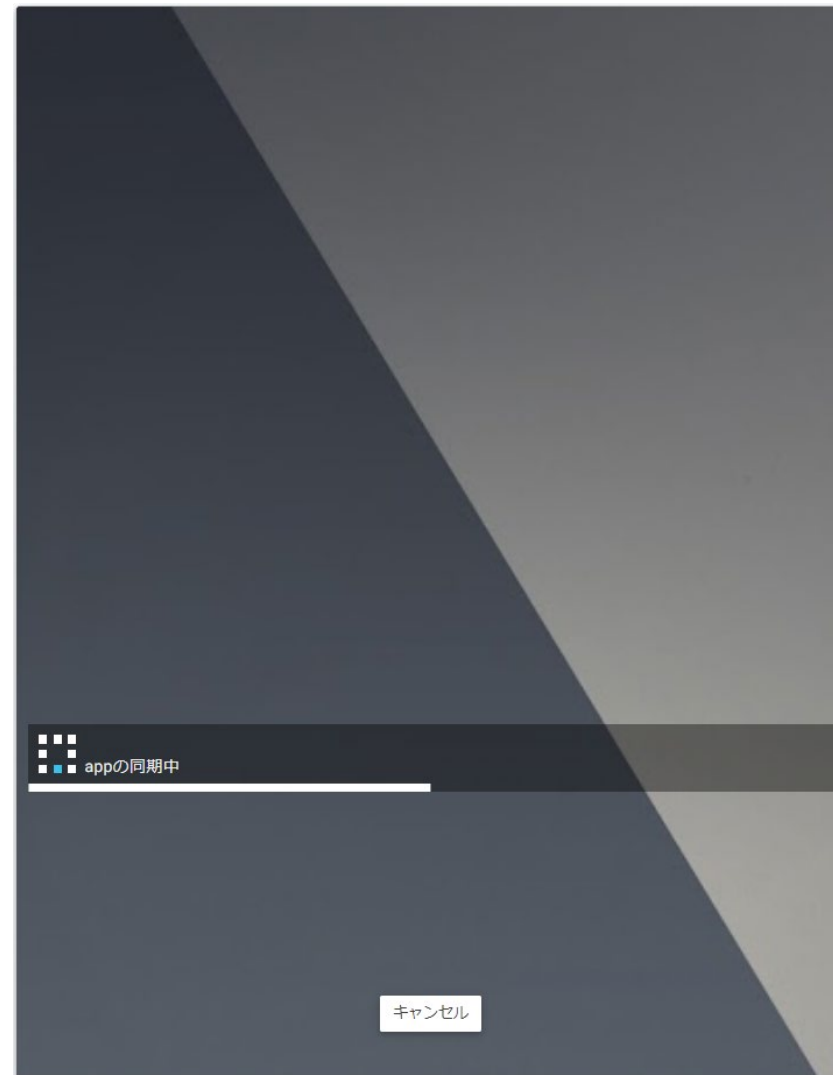
A書店 トーハン〇〇〇番線 小児科臨床編 [ ] 冊 【発注】

B書店



B書店 楽天△△△番 小児科臨床編 [ ] 冊 【発注】

サイトにアクセスすると、アプリが  
起動します。



書店情報を入力します。

送信区とは、この書店にはFAXのみ、もしくはメールでも送信、といったことを設定します。

カテゴリは書店の陳列に合わせたカテゴリを設定します。これはFAX送信時にカテゴリを設定するのですが、このカテゴリと一致した書店にFAXします。

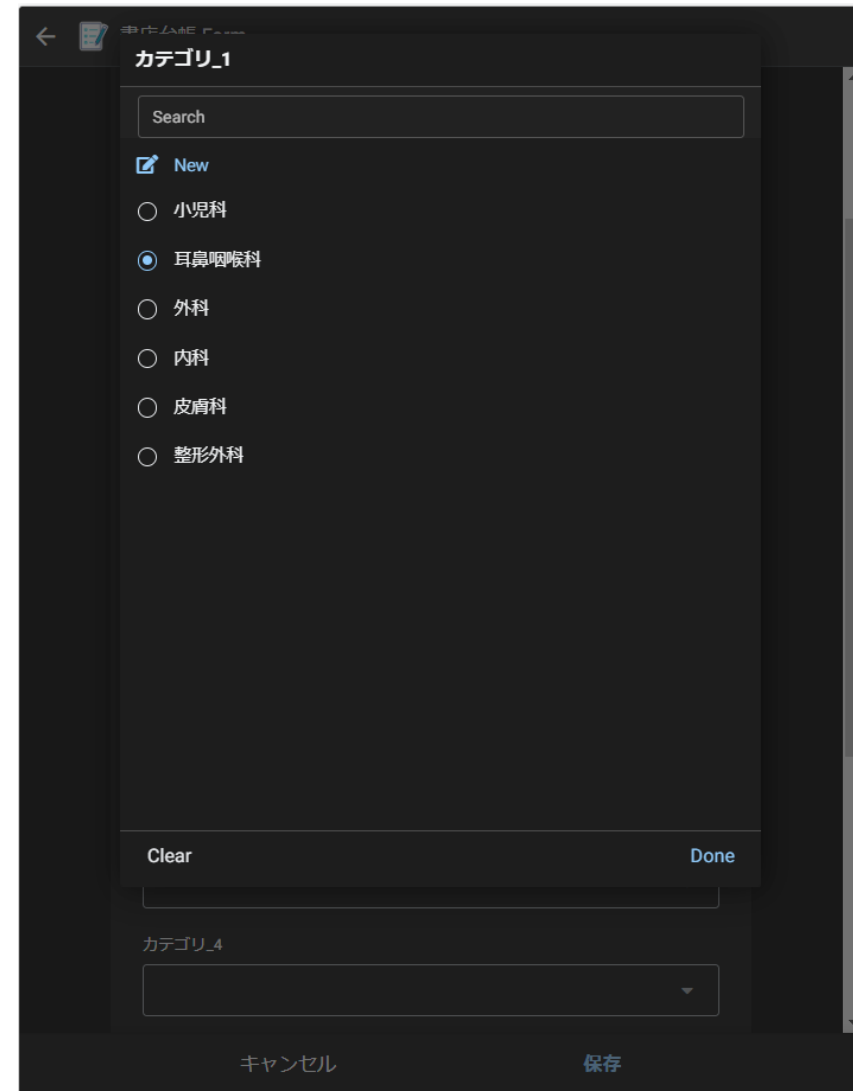
The screenshot shows a mobile application interface for entering bookstore information. The form is titled "書店台帳 Form" and includes the following fields:

- 書店名\*: ヤマト書店
- 取次: 101 トーハン
- FAX\*: 090-4934-6544
- 担当者名: 古賀
- TEL: 090-4934-6544
- EMAIL: (empty)
- 送信区: (empty)
- カテゴリ\_1: 耳鼻咽喉科
- カテゴリ\_2: (empty)

At the bottom of the form, there are two buttons: "キャンセル" (Cancel) and "保存" (Save).

カテゴリの欄をクリックすると、プルダウンメニューが開きます。ここから選択するだけで設定できます。

一覧は編集することもできます。



キャンペーン情報を入力します。

キャンペーンとは、FAXと書店カテゴリ、そして書籍情報をセットにしたものをいいます。

カテゴリ、書籍情報は、ともに10種類まで登録可能です。

← キャンペーン Form

キャンペーン名\*  
新刊情報\_2022\_04\_06

送信区\*  
FAXのみ

サイト表示タイトル  
新刊情報 2022年 4月 6号

FAX原稿PDF  
939C1824-BD62-419F-9AF4-7FDD560FE3FE.FAX原稿PDF.155143.pdf ✕

カテゴリ\_1  
耳鼻咽喉科

カテゴリ\_2  
小児科

カテゴリ\_3

カテゴリ\_4

カテゴリ\_5

キャンセル 保存

## キャンペーン情報入力（続き）

キャンペーン情報の続きです。



← キャンペーン Form

表示名\_1\*

④めまい診療ハンドブック

ISBN\_1

978-4-521-74956-3

表示名\_2

パンフレット

ISBN\_2

表示名\_3

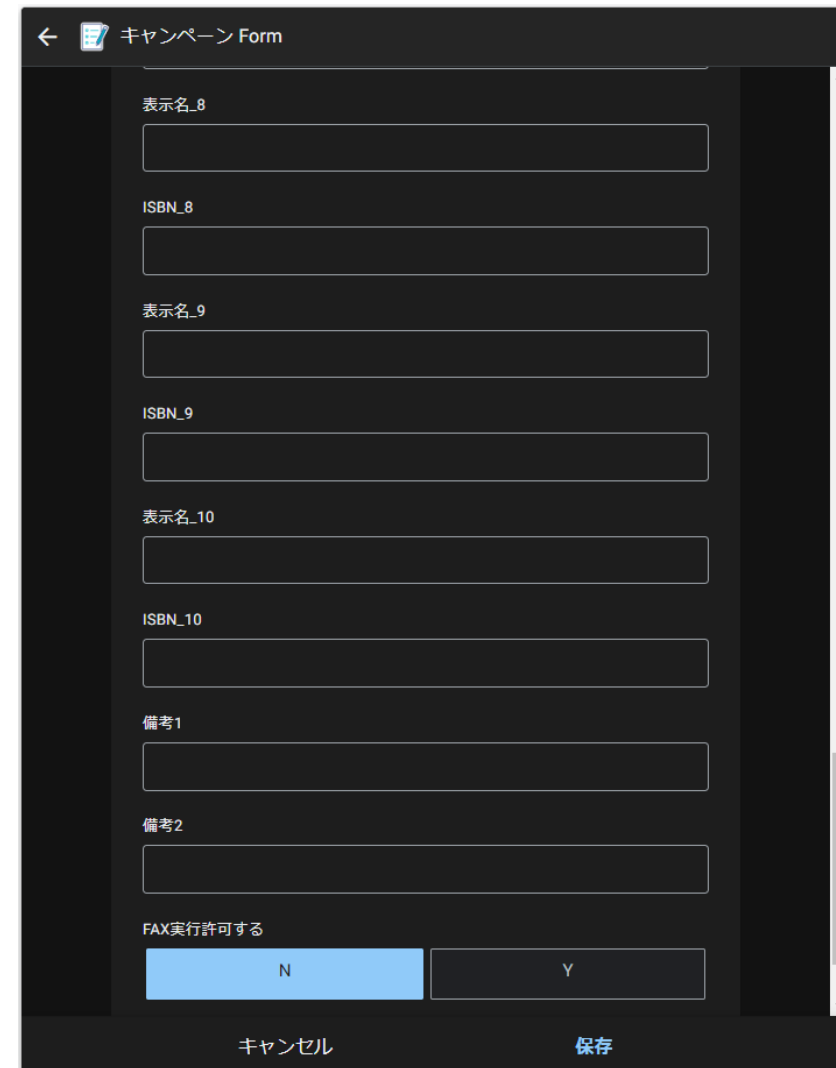
ISBN\_3

表示名\_4

ISBN\_4

表示名\_5

キャンセル 保存



← キャンペーン Form

表示名\_8

ISBN\_8

表示名\_9

ISBN\_9

表示名\_10

ISBN\_10

備考1

備考2

FAX実行許可する

N Y

キャンセル 保存